

# N10

## Naturstein klassisch



Abbildung: N10  
Naturstein Negro Abanilla

### Standard



Tür schwenkbar  
Anschlag li./re.



Front Kristall

### Gesamtgewicht



ca.  
320 kg

### Kamineinsatz

Lina 4557 s  
NW-Leistung: 7 kW  
Abgasstutzen: Ø 180 mm

### Optional



Tür  
hochschiebbar



Doppel-  
verglasung



A

Mehr Infos unter  
[camina-schmid.de](http://camina-schmid.de)

### Zubehör



Heizwasser-  
Aufsatzregister R



Aufsatz-  
speicher



Warmluft-  
Aufsatzregister



Nacheiz-  
kasten



SMR




Blockstein-  
Anlage




Vorlegeplatte


### Naturstein



Blanco Carrara



Blanco Macael



Crema Marfil




Negro Abanilla



Rojo Alicante




Rosa Claro



Rosa Crema



Marron  
Emperador



Blanco  
Nacarado

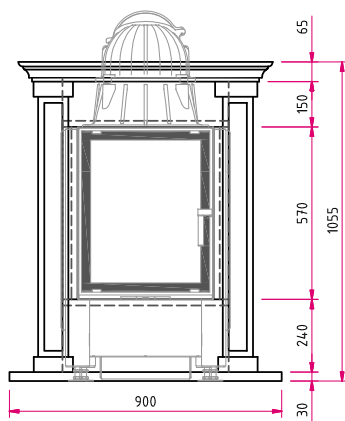


Caliza Moka

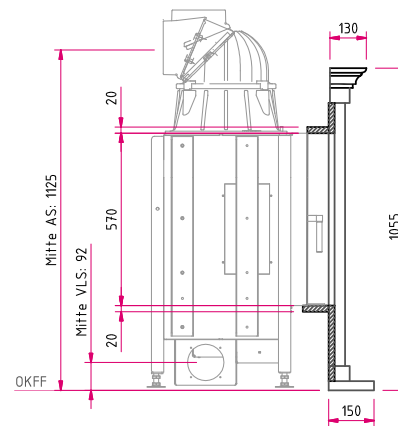


Travertino  
Romano

Frontansicht M 1:25



Seitenansicht M 1:25



Hinweis: Mit **optionalem Zubehör** bitte die Angaben in den Preislisten beachten.  
AS: Abgasstutzen, VLS: Verbrennungsluftstutzen, OKFF: Oberkante Fertigfußboden

Draufsicht M 1:25

