

# S10

## Speicherstein

Lieferbar ab Oktober 2021



Abbildung: S10  
Oberflächenveredelung:  
Camina Sichtbetonoptik

Abbildung: S10 mit Designbeton  
Oberflächenveredelung: Camina Sichtbetonoptik


### Standard

  
Tür schwenkbar  
Anschlag li./re.

  
Front Kristall

  
Hinterlüftete  
Rückwand

**Gesamtgewicht**

  
kg  
ca.  
685 kg

### Kamineinsatz

Ekko L/R 67(45)51 s (steglos)  
NW-Leistung: 9 kW  
Abgasstutzen: Ø 180 mm



A

Mehr Infos unter  
[www.camina-schmid.de](http://www.camina-schmid.de)

### Optional

  
Tür  
hochschiebbar

### Zubehör

  
Kesselgerät  
Ekko W

  
SMR

  
Vorlegeplatte

### Speicherbeton und Naturstein



Speicherbeton



Designbeton



Blanco Carrara



Grigio



Mocca Creme



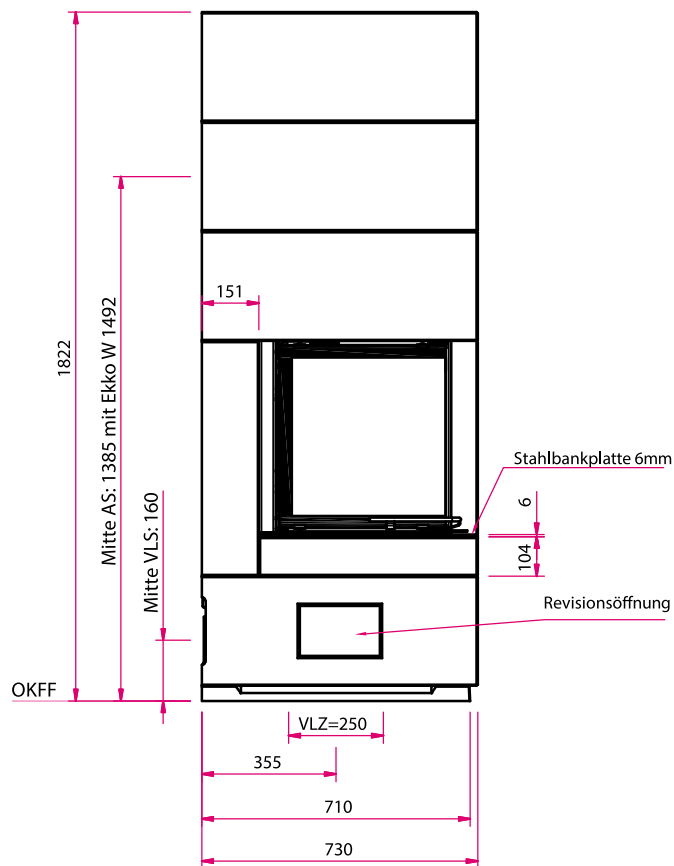
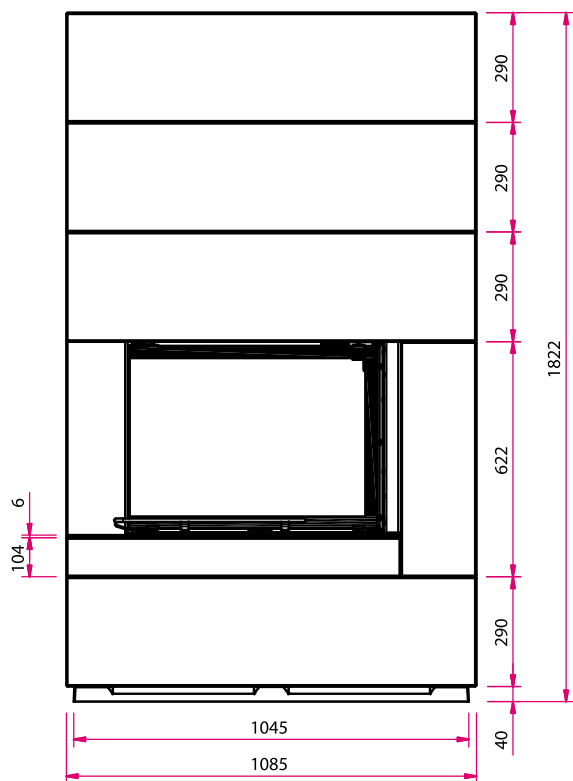
Nero



Nero matt

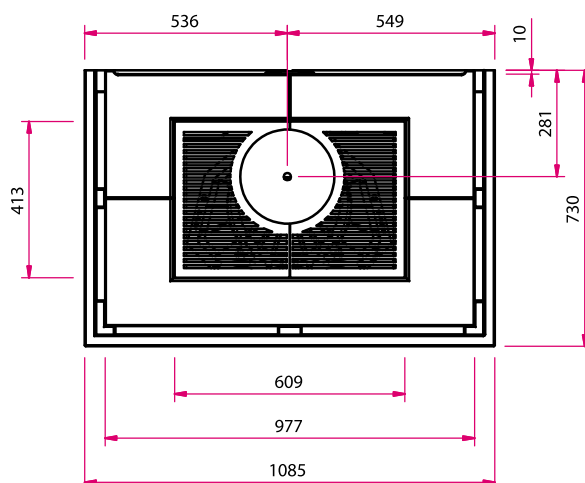
Frontansicht M 1:20

Seitenansicht links M 1:20



**Hinweis:** Mit **optionalem Zubehör** bitte die Angaben in der Preisliste beachten.  
**AS:** Abgasstutzen, **VLS:** Verbrennungsluftstutzen, **VLZ:** Verbrennungsluftzufuhr,  
**OKFF:** Oberkante Fertigfußboden

Draufsicht M 1:20



# S10 mit Naturstein-Feuertisch Speicherstein

Lieferbar ab Oktober 2021

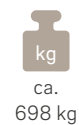


Abbildung: S10 mit Naturstein-Feuertisch Nero  
Oberflächenveredelung: Camina Sichtbetonoptik

## Standard



## Gesamtgewicht



## Kamineinsatz

Ekko L/R 67(45)51 s (steglos)  
NW-Leistung: 9 kW  
Abgasstutzen: Ø 180 mm

## Optional



A

Mehr Infos unter  
[www.camina-schmid.de](http://www.camina-schmid.de)

## Zubehör



## Speicherbeton und Naturstein



Speicherbeton




Designbeton



Blanco Carrara



Grigio



Mocca Creme



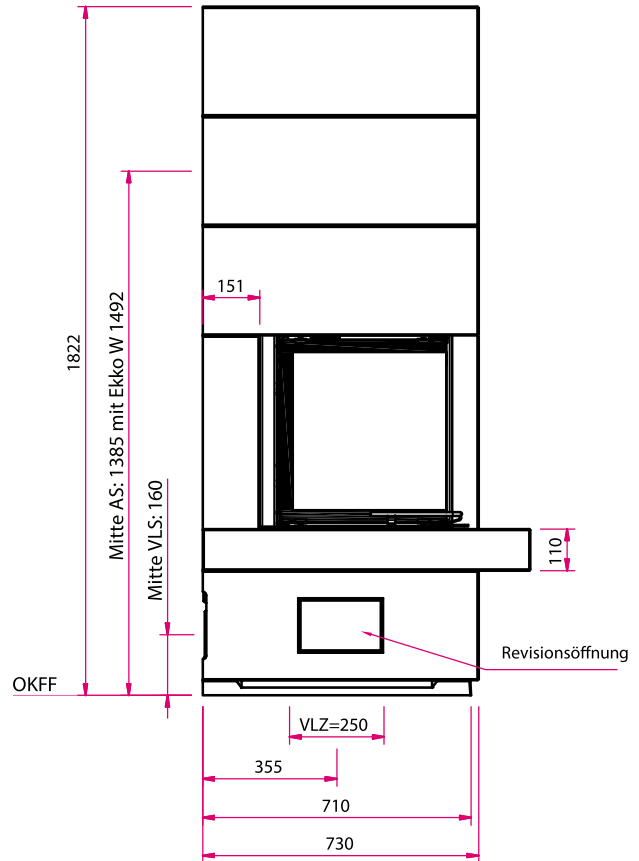
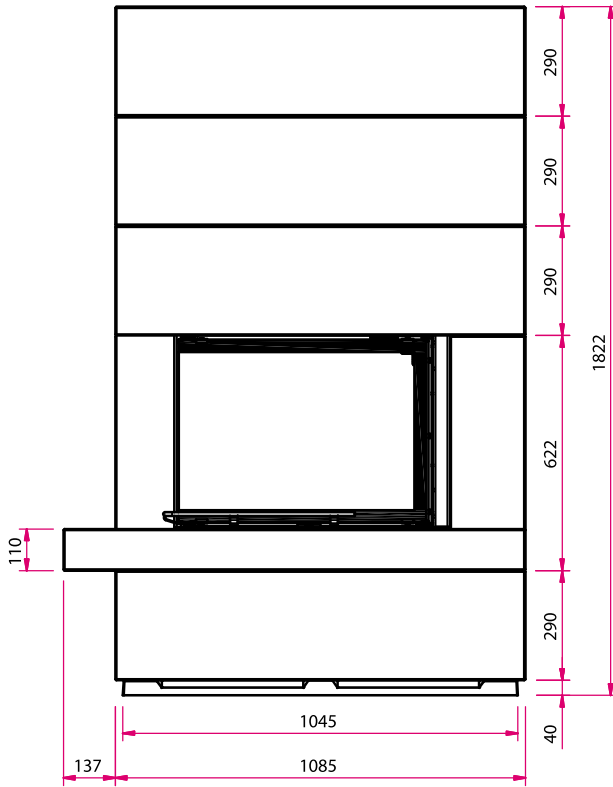
Nero



Nero matt

Frontansicht M 1:20

Seitenansicht links M 1:20



Hinweis: Mit **optionalem Zubehör** bitte die Angaben in der Preisliste beachten.  
AS: Abgasstutzen, VLS: Verbrennungsluftstutzen, VLZ: Verbrennungsluftzufuhr,  
OKFF: Oberkante Fertigfußboden

Draufsicht M 1:20

